



REDRAGON 红龙

ORIGIN

高性能游戏鼠标 起源
GAMING MOUSE 起源

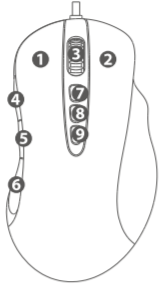
有线游戏鼠标使用说明书
WIRED OPTICAL GAMING MOUSE
OPERATING INSTRUCTIONS

Dear user

Thank you for choosing REDRAGON 红龙 brand. To protect your right and for better customer service, we would ask you to pay attention to our warranty rules.

- With in 18 months from purchase date, repair guaranteed for failure due to circuit electrical problems. Man-made damages, such as disassembly/improper collide, improper into water, improper plugged current or voltage etc, and natural disasters, such as fire, flood, earthquake, rat etc, caused damaged, are not included.
- Consumable parts (such as foot stick) and spare parts replacement, are not included in our warranty.
- Please fill in the warranty card and warranty card is valid with the stamp of the wholesaler.
- This warranty card will not be reissued once lost, please keep it in safe.

S.O. support
Windows XP/Vista/Win7/Win8



Keys Instructions

- Left mouse button.
- Right mouse button.
- Roller (Clicked as middle mouse button).
- Side Key, default function: Left ALT Key in the keyboard.
- Side Key, default function: Left CTRL Key in the keyboard.
- Side Key, default function: Left SHFT Key in the keyboard.
- DPH+ button (Defaulted to speed up the cursor).
- DPH- button (Defaulted to speed down the cursor).
- Toggle key in light mode: the mouse switches in sequence among the 5 light modes for every pushing.

Bottom Introduction

- Toggle key in user mode: the mouse switches in sequence among the 5 user modes for every pushing.
- Teflon pads: large-area wear-resistant materials let the mouse move more smoothly.
- DPH+ button (Defaulted to speed up the cursor).
- DPH- button (Defaulted to speed down the cursor).
- Toggle key in light mode: the mouse switches in sequence among the 5 light modes for every pushing.

Light instruction

- User mode indicator light.
Yellow --- User Mode 1
Green --- User Mode 2
Blue --- User Mode 3
Purple --- User Mode 4
Red --- User Mode 5
- DPI indicator light.
Yellow --- Gear 1 (500 DPI)
Green --- Gear 2 (1000 DPI)
Blue --- Gear 3 (2000 DPI)
Purple --- Gear 4 (3000 DPI)
Red --- Gear 5 (4000 DPI)

Software Instruction

User can make the following settings through the special software installed in the computer.


- Adjust the DPI of the mouse discretionarily. Speed (Range: 100-4000 DPI).
- Macro definition function: record 59 actions at longest and trigger with one key.
- Choose the light changing effects of the body.
- Change freely the mouse key functions as many as 8 ones.
- Memorize 5 different user modes and do key switch using the bottom mode.

FAQ

- If the mouse is not responding, please check whether the mouse is plugged correctly in the corresponding computers USB port, or try another USB ports.
- If the mouse is moving slowly, jumping or with delay, please try another surface. Dark, dirty, un-flat, bright surfaces may affect the performance of mouse. Mouse pad strongly recommended.

Piece parts	Pb	Hg	Cd	Cr(VI)	PBB	PBDE
Plastic parts	○	○	○	○	○	○
Metal parts	○	○	○	○	○	○
Circuit components	○	○	○	○	○	○
Cable	○	○	○	○	○	○

Note:
○= indicates the percentage of toxic or harmful substances in the parts.

 Our products do not contain toxic or harmful substances and environment friendly, it can be recycled.

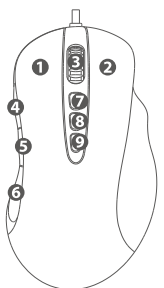
Name of commodity	Day Month Year		
	Warranty is valid within 18 months from the purchase date.		
Customer	Name:		
	Tel:	Zip code:	
Wholesaler	Address:		
	Address:		Address:
	Tel:	Zip code:	



尊敬的用户，感谢您选择 REDRAGON 红龙 品牌产品。为了保护您的合法权益，更好的为您服务，我公司严格按照中华人民共和国《微型计算机商品修理更换退货责任规定》，为您提供三包售后服务，产品保修说明如下：

- 自购买之日起，在正常使用情况下，由电气性能不良引起的产品故障，可获得18个月的保修服务，但人为破坏(如自行拆卸、搬运破坏、磕碰摔坏、进水潮水、输入电压电压不当等)、自然灾害(如火灾、水灾、地震、鼠害等)所引起的损害，不在保修范围内。
- 消耗品(如脚垫)及配件的更换，不属于保修卡保修的范围。
- 本保修卡所列责任，请如实填写，并盖有经销商印章方视为有效。
- 本保修卡一旦遗失不再补发，请务必妥善保管。
- 本保修卡只限于中华人民共和国境内有效。

系统支持
Windows XP/Vista/Win7/Win8



按键说明

- 左键。
- 右键。
- 滚轮键，向下按动滚轮可作中键使用。
- 侧键，默认功能为：键盘左ALT键。
- 侧键，默认功能为：键盘左SHIFT键。
- 侧键，默认功能为：键盘左SHIFT键。
- DPH+键，默认功能为：提高光标移动速度。
- DPH-键，默认功能为：降低光标移动速度。
- 灯光模式切换键，每按一次，鼠标会在5组灯光模式中依次切换。

底部说明

- 用户模式切换键，每按一次，鼠标会在5组用户模式中依次切换。
- 特氟龙脚垫，大面积耐磨材料让鼠标移动更顺滑。
- 内置砵特合，能装载多达5个砵码，用户可通过调整砵码的数量和位置，来调节鼠标的重量和重心。

灯光说明

- 用户模式指示灯。
黄色---用户模式1
绿色---用户模式2
蓝色---用户模式3
紫色---用户模式4
红色---用户模式5
- DP指示灯。
黄色---档位1 (500 DPI)
绿色---档位2 (1000 DPI)
蓝色---档位3 (2000 DPI)
紫色---档位4 (3000 DPI)
红色---档位5 (4000 DPI)

软件说明

用户可以通过电脑上安装的专用软件，进行以下设置。

- 任意调整鼠标的DPI速度(范围: 100至4000 DPI)。
- 宏定义功能，最长能录制59个动作，一键触发。
- 选择机身的灯光变化效果。
- 自由改变多达8个鼠标按键的功能。
- 能记忆5组不同的用户模式，使用底部模式按键切换。

常见问题

- 若鼠标没有反应，请检查鼠标接口是否正确正确的插入电脑上的USB接口中，或尝试将鼠标接口插入电脑上的其他USB接口。
- 若鼠标光标在显示屏上移动缓慢、跳动或出现响应性反应，请尝试在其他平面上使用鼠标，深色、脏污、凸凹、光亮的平面可能会对鼠标正常移动造成影响。建议用户在鼠标垫上使用鼠标。



部件名称	铅 (Pb)	汞 (Hg)	镉 (Cd)	六价铬 (Cr(VI))	多溴联苯 (PBB)	多溴二苯醚 (PBDE)
塑料部件	○	○	○	○	○	○
金属部件	○	○	○	○	○	○
电路板组件	○	○	○	○	○	○
电缆	○	○	○	○	○	○

备注:
○= 表示该有毒有害物质在该部件所有均质材料中的含量均在SJ/T11363-2006标准规定的限量要求以下。

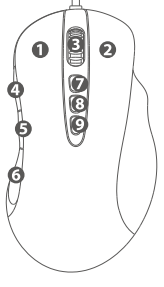
环境保护使用限制:
根据中华人民共和国《电子信息产品污染控制管理办法》，在中华人民共和国境内销售的电子信息产品必须标示此标志。该电子信息产品不含有毒有害物质或元素，是绿色环保的产品，其废弃后可以回收利用，不应随意丢弃。

商品名称	从购买日起 年 月 日 18个月有效		
	姓名:		
顾客	电话:		邮编:
	地址:		
经销商名称	地址:		地址:
	电话:		邮编:

尊敬なるユーザー様、REDRAGON 红龙 ブランド製品をお買い上げいただき、ありがとうございます。あなたの法的権利を保護し、より良くサービスを提供するために、当社は中華人民共和国《マイクロコンピュータ商品修理返品交換責任規定》に従い、修理・返品・交換の保証のアフターサービスを提供します。製品修理保証説明は次の通りです：

- 購入日から、正常に使用され、電気性能不良に伴う製品故障が発生する場合、18ヶ月の保証サービスを受けられます。ただし、人為的な破壊(例えば、自ら解体し、運搬による破壊し、衝突による破壊、水入れ、入力電圧電圧不適切など)、自然災害(例えば、火災、水災、地震、鼠害など)に伴う損害は、保証範囲以外となります。
- 消耗品(例えば、パッド)と部品の交換は、保証書の保証範囲以外です。
- 本保証書の各項目に実際通り記入してください。有効になるために、ディーラーのシールを捺印する必要があります。
- 本保証書を紛失した場合、補いません。適切に保管してください。

システムサポート
Windows XP/Vista/Win7/Win8



ボタン説明

- 左ボタン。
- 右ボタン。
- ローラーボタン、クリックすると、マウス中央ボタンとして使用することができます。
- サイドキー、デフォルト機能: キーボード左ALTキー。
- サイドキー、デフォルト機能: キーボード左CTRLキー。
- サイドキー、デフォルト機能: キーボード左SHIFTキー。
- DPH+ボタン、デフォルト機能: カursor移動速度を向上する。
- DPH-ボタン、デフォルト機能: カursor移動速度を低下する。
- ライトモード切り替えキー、押下する毎に、マウスは5つのライトモードに順次切り換えます。

底部説明

- ユーザーモード切り替えキー、押下する毎に、マウスは5つのユーザーモードに順次切り換えます。
- テフロンパッド、大面積の耐摩擦性材料はマウス移動をよりスムーズにします。
- 内蔵のカウンターポイズは、5つのバランスウェイトまで選ぶことができます。ユーザーは、バランスウェイトの数と位置を調整し、マウスの重量と重心を調整することができます。

ライト説明

- ユーザーモードインジケータ。
黄---ユーザーモード1
緑---ユーザーモード2
青---ユーザーモード3
紫---ユーザーモード4
赤---ユーザーモード5
- DPIインジケータ。
黄---ギア1 (500 DPI)
青---ギア2 (1000 DPI)
緑---ギア3 (2000 DPI)
紫---ギア4 (3000 DPI)
赤---ギア5 (4000 DPI)

ソフトウェア説明

ユーザーは、PCIインストールされている専用ソフトウェアにより、下記設定を行うことができます。

- 任意にマウスのDPI速度を調整します(範囲: 100-4000 DPI)。
- マクロ定義機能、最大59個の動作を記録します。ワンキートリガー。
- ボディのライト変化効果を選択します。
- 自由に8個のマウスボタンの機能を変更します。
- 5つのユーザーモードを記憶します。底部モードボタンを使用して切り換えます。

よくある質問

- マウスが応答しない場合、マウスがPCの対応USBポートに接続されているかどうか確認してください。またはマウスをPCの他のUSBポートに接続してみてください。
- マウスカーソルがディスプレイに緩く移動し、ジャンプし、または移動が遅延する場合、他の面でマウスを使用してみてください。暗い、凸凹、明るい面は、マウスの正確な移動に影響を与える可能性があります。マウスパッドをお勧めします。




部品名称	鉛 (Pb)	水銀 (Hg)	カドミウム (Cd)	六価クロム (Cr(VI))	ポリ臭化ジブフェニル (PBB)	ポリ臭化ジブフェニル (PBDE)
プラスチック部品	○	○	○	○	○	○
金属部品	○	○	○	○	○	○
回路基板 (アセンブリ)	○	○	○	○	○	○
ケーブル	○	○	○	○	○	○

備考:
○= この部品の全ての均質材料にこの有毒有害物質の含量は、全てSJ/T11363-2006標準の限定した限度要求以下となります。

この電子情報製品に有毒有害物質や元素が含まれていません。グリーン、エコの製品です。廃棄後、リサイクルできます。勝手に捨ててはなりません。

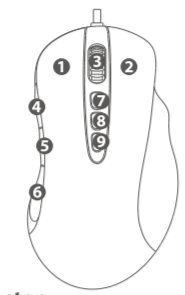
商品名	購入日から 年 月 日まで18ヶ月が有効です		
	氏名:		
顧客	電話番号:		郵便番号:
	住所:		
ディーラー名	住所:		住所:
	電話番号:		郵便番号:



Lieber Nutzer
 Vielen Dank, dass Sie sich für die Marke **REDRAGON** entschieden haben. Zum Schutz Ihrer Rechte und für einen optimalen Kundenservice möchten wir Sie bitten, unsere Garantiebestimmungen zu beachten.

- Über einen Zeitraum von 18 Monaten ab Kaufdatum garantieren wir die Reparatur aufgrund von Ausfällen durch Probleme der elektrischen Schaltung, Anwenderfehler, wie die Demontage, übermäßige Stöße, unsachgemäßer Kontakt mit Wasser, nicht ordnungsgemäßer Anschluss an die Strom- bzw. Spannungsversorgung etc. sowie Schäden durch Naturkatastrophen, wie Brand, Überflutung, Erdbeben, Nagetiere etc.
- Verschleißteile (z. B. Fußstücker) und Ersatzteile sind nicht von der Garantie abgedeckt.
- Nur eine ausgefüllte und vom Verkäufer gestempelte Garantiekarte ist gültig.
- Bei Verlust wird die Garantiekarte nicht erneut ausgestellt; bitte sicher aufbewahren.

Unterstützes Betriebssystem
 Windows XP/Vista/Win7/Win8



Anleitung zu den Tasten


- Linke Maustaste.
- Rechte Maustaste.
- Mausrad (fungiert als mittlere Maustaste, wenn darauf geklickt wird).
- Seitentaste, Standardfunktion: Linke ALT-Taste auf der Tastatur.
- Seitentaste, Standardfunktion: Linke CTRL-Taste auf der Tastatur.
- Seitentaste, Standardfunktion: Linke SHIFT-Taste auf der Tastatur.
- Taste DPI+ (Standardfunktion zur Beschleunigung der Cursor-Geschwindigkeit).
- Taste DPI- (Standardfunktion zur Verlangsamung der Cursor-Geschwindigkeit).
- Umschalttaste im Beleuchtungsmodus: die Maus wechselt bei jedem Druck in festgelegter Reihenfolge zwischen den 5 Beleuchtungsmodi.

Einführung in die Beleuchtung

- Anzeigelampe im benutzerdefinierten Modus.
 Gelb → Benutzermodus 1
 Grün → Benutzermodus 2
 Blau → Benutzermodus 3
 Lila → Benutzermodus 4
 Rot → Benutzermodus 5
- DPI-Anzeigelampe.
 Gelb → 1 (500 DPI)
 Grün → 2 (1.000 DPI)
 Blau → 3 (2.000 DPI)
 Lila → 4 (3.000 DPI)
 Rot → 5 (4.000 DPI)

Einführung in die unteren Elemente

- Umschalttaste im benutzerdefinierten Modus: die Maus wechselt bei jedem Druck in festgelegter Reihenfolge zwischen den 5 benutzerdefinierten Modi.
- Teflonpads: großflächiges, verschleißarmes Material für eine geschmeidigeres Gleiten der Maus.
- Integrierte Gewicht-Aufbewahrung für 5 Gewichte. Der Anwender kann das Gewicht der Maus sowie den Schwerpunkt anpassen, indem die Anzahl und die Position der Gewichte verändert wird.



Introduction des Voyants

- Voyant mode utilisateur.
 Jaune → Mode utilisateur 1
 Vert → Mode utilisateur 2
 Bleu → Mode utilisateur 3
 Violet → Mode utilisateur 4
 Rouge → Mode utilisateur 5
- Voyant DPI.
 Jaune → Niveau 1 (500 DPI)
 Vert → Niveau 2 (1000 DPI)
 Bleu → Niveau 3 (2000 DPI)
 Violet → Niveau 4 (3000 DPI)
 Rouge → Niveau 5 (4000 DPI)

Description du Fond

- Appuyez la touche en mode utilisateur: La souris bascule en séquence parmi les 5 modes utilisateurs à chaque appui.
- Coussinets en téflon: matériaux résistant aux larges zones permettant à la souris de bouger plus facilement.
- Rangements de poids intégrés pouvant comprendre jusqu'à 5 poids. L'utilisateur peut ajuster le poids de la souris et le centre de gravité en changeant la quantité et l'endroit des poids.



Softwarebeschreibung
 Über die spezielle, auf dem Computer installierte Software, kann der Benutzer folgende Einstellungen vornehmen.

- Die DPI der Maus beliebig anpassen. Geschwindigkeit (Bereich: 100-4000 DPI).
- Makrodefinition: zeichnet maximal 59 Aktionen auf und löst diese mithilfe einer Taste aus.
- Die wechselnden Beleuchtungseffekte des Korpus auswählen.
- Bis zu 8 Maustasterfunktionen frei ändern.
- 5 verschiedene Benutzermodi speichern und über die unteren Elemente Tastenfunktionen ändern.

FAQ


- Wenn die Maus nicht reagiert, bitte überprüfen, ob die Maus an den richtigen USB-Port des Computers angeschlossen ist bzw. einen anderen USB-Port versuchen.
- Reagiert die Maus mit Bewegung, Hüpfen oder Verzögerung, bitte eine andere Unterlage versuchen. Dunkle, verschmutzte, unebene und sehr helle Unterlagen können die Performance der Maus beeinträchtigen. Wir empfehlen Ihnen ein Mauspad.



Einzelteile	Blei (Pb)	Quecksilber (Hg)	Kadmium (Cd)	Chrom (sechswertig)	Polybromierte Biphenyle (PBB)	Polybromierte Diphenylether (PBDE)
Kunststoffteile	○	○	○	○	○	○
Metallteile	○	○	○	○	○	○
Schaltungskomponenten	○	○	○	○	○	○
Kabel	○	○	○	○	○	○

Hinweis:
 ○ = gibt den Prozentsatz an toxischen oder schädlichen Substanzen in den Teilen an.


Unsere Produkte enthalten keinerlei toxische oder schädliche Substanzen, sind umweltfreundlich und können recycelt werden.



Artikelbezeichnung
 Die Garantie gilt 18 Monate ab Kaufdatum.

Kunde
 Name: _____
 Tel: _____ PLZ: _____
 Adresse: _____

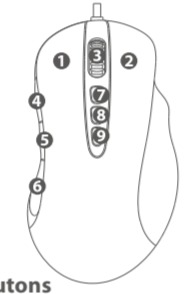
Verkäufer
 Adresse: _____
 Tel: _____ PLZ: _____



Cher utilisateur
 Merci d'avoir choisi la marque **REDRAGON**. Pour protéger vos droits et pour un meilleur service client, nous vous demandons porter attention à nos règles de garantie.

- Dans un délai de 18 mois depuis la date d'achat, les réparations sont garanties dues aux dysfonctions des circuits électriques. Les dommages de l'homme tels que les démontages, les collisions incorrectes, submersions dans l'eau, tension ou intensité incorrecte et les désastres naturels tels que les incendies, inondations, séismes, rats, causant des dégâts ne sont pas couverts par la garantie.
- Les pièces consommables (tels que les pieds) et les pièces de remplacement ne sont pas incluses dans la garantie.
- Veillez remplir la carte de garantie, la carte de garantie est valide avec le tampon du fournisseur.
- Cette carte de garantie ne sera pas fournie à nouveau si elle est perdue, veuillez la garder dans un endroit sûr.

Systèmes d'exploitation supports
 Windows XP/Vista/Win7/Win8



Description des Boutons

- Bouton souris gauche.
- Bouton souris droit.
- Roulette (clic comme bouton du milieu).
- Touche Latérale, fonction par défaut: Touche ALT gauche du clavier.
- Touche Latérale, fonction par défaut: Touche CTRL gauche du clavier.
- Touche Latérale, fonction par défaut: Touche SHIFT gauche du clavier.
- Bouton DPI+ (augmente la vitesse du curseur par défaut).
- Bouton DPI- (réduit la vitesse du curseur par défaut).
- Appuyez la touche en mode lumière: La souris bascule en séquence parmi les 5 modes lumières à chaque appui.

Introduction des Voyants

- Voyant mode utilisateur.
 Jaune → Mode utilisateur 1
 Vert → Mode utilisateur 2
 Bleu → Mode utilisateur 3
 Violet → Mode utilisateur 4
 Rouge → Mode utilisateur 5
- Voyant DPI.
 Jaune → Niveau 1 (500 DPI)
 Vert → Niveau 2 (1000 DPI)
 Bleu → Niveau 3 (2000 DPI)
 Violet → Niveau 4 (3000 DPI)
 Rouge → Niveau 5 (4000 DPI)

Description du Fond

- Appuyez la touche en mode utilisateur: La souris bascule en séquence parmi les 5 modes utilisateurs à chaque appui.
- Coussinets en téflon: matériaux résistant aux larges zones permettant à la souris de bouger plus facilement.
- Rangements de poids intégrés pouvant comprendre jusqu'à 5 poids. L'utilisateur peut ajuster le poids de la souris et le centre de gravité en changeant la quantité et l'endroit des poids.




Descripcion du logiciel
 L'utilisateur peut faire les réglages suivants avec le logiciel spécial installé sur l'ordinateur.

- Ajuster le DPI de la souris directement. Fourchette de vitesse de 100 à 4000 DPI.
- Fonction définition macro: enregistrer 59 actions au moins et déclencher avec un bouton.
- Choisissez les changements d'effets de lumière sur le corps de la souris.
- Changez librement les fonctions des boutons de la souris parmi les 8.
- Mémorisez 5 différents modes utilisateurs et changez en appuyant sur le bouton mode.

Questions et Réponses


- Si la souris ne répond pas, veuillez vérifier si la souris est branchée correctement dans le port USB correspondant, ou essayez un autre port USB.
- Si la souris bouge lentement, saute ou avec délai, veuillez essayer une autre surface. Les surfaces sombres, sales, non plates, brillantes peuvent affecter la performance de la souris. Un tapis de souris est fortement recommandé.



Pièces	Pb	Hg	Cd	Cr(VI)	PBB	PBDE
Pièces plastiques	○	○	○	○	○	○
Pièces métalliques	○	○	○	○	○	○
Circuits intégrés	○	○	○	○	○	○
Câble	○	○	○	○	○	○

Remarque:
 ○ = indique le pourcentage de substances toxiques ou nuisibles dans les pièces.

Nos produits ne contiennent pas de substances toxiques ou nuisibles et sont respectueux de l'environnement, ils peuvent être recyclés.



Nom du Produit
 La garantie est valide pendant 18 mois après la date d'achat.

Client
 Nom: _____
 Téléphone: _____ Code Postal: _____
 Adresse: _____

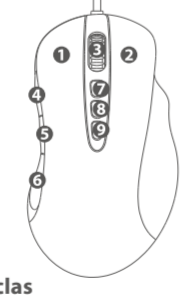
Fournisseur
 Adresse: _____
 Téléphone: _____ Code Postal: _____



Estimado usuario
 Gracias por elegir **REDRAGON** Lite. Para proteger sus derechos y obtener un mejor servicio al cliente, le pedimos que preste atención a las reglas de la garantía.

- En los próximos 18 meses luego de la fecha de compra, se cubrirán fallas causadas por problemas en el circuito eléctrico. Los daños causados por maltrato, como desmontajes, colisiones, contacto con agua, conexión a voltaje incorrecto, o desastres naturales, como fuego, inundación, terremotos, ratas, etc., no serán cubiertos por la garantía.
- Piezas consumibles (como pie) y piezas de reemplazo adicionales, no están incluidas en nuestra garantía.
- Por favor, complete la tarjeta de la garantía y ésta será válida con la estampa del vendedor.
- Esta tarjeta de garantía no se reemitirá una vez que se pierda, por favor guárdela en un lugar seguro.

Soporte técnico
 Windows XP/Vista/Win7/Win8



Instrucciones de teclas

- Botón de mouse izquierdo.
- Botón de mouse derecho.
- Rueda (presionada como la tecla media del mouse).
- Tecla lateral, función estándar: tecla izquierda ALT en el teclado.
- Tecla lateral, función estándar: tecla izquierda CTRL en el teclado.
- Tecla lateral, función estándar: tecla izquierda SHIFT en el teclado.
- Botón DPI+ (presionado para aumentar la velocidad del cursor).
- Botón DPI- (presionado para disminuir la velocidad del cursor).
- Interruptor en modo luz: el mouse cambia en orden entre los 5 modos luz cada vez que presiona.

Introducción a la luz

- Luz indicadora del modo usuario.
 Amarillo → Modo usuario 1
 Verde → Modo usuario 2
 Azul → Modo usuario 3
 Violeta → Modo usuario 4
 Rojo → Modo usuario 5
- Luz indicadora de DPI.
 Amarillo → Cambio 1 (500 DPI)
 Verde → Cambio 2 (1000 DPI)
 Azul → Cambio 3 (2000 DPI)
 Violeta → Cambio 4 (3000 DPI)
 Rojo → Cambio 5 (4000 DPI)

Introducción inferior

- Inmóvil en modo usuario: el mouse cambia en orden entre los 5 modos usuario cada vez que presiona.
- Pads de téflon: una almohadilla de un material resistente al desgaste permiten que el mouse se mueva con mayor suavidad.
- Almacenador de peso incorporado que permite almacenar hasta 5 pesos. El usuario podrá ajustar el peso del mouse y el centro de gravedad cambiando la cantidad y la ubicación del peso.



Descripción del software
 El usuario podrá realizar las siguientes configuraciones a través del software especial instalado en la computadora.

- Ajuste el DPI del mouse discretamente. Velocidad (Rango: 100-4000 DPI)
- Función de definición macro: registre 59 acciones como máximo y gatille con una sola tecla.
- Elija los efectos de luces cambiantes en el cuerpo.
- Cambie a su gusto las funciones de las teclas del mouse entre 8 distintas funciones.
- Memorice 5 distintos modos de usuario y cambie las teclas utilizando el modo inferior.

Preguntas y respuestas


- Si el mouse no está respondiendo, por favor controle que el mouse esté enchufado correctamente en el puerto USB de la computadora o pruebe con otros puertos USB.
- Si el mouse se mueve lento, salta o con retraso, por favor pruebe en otra superficie. Las superficies oscuras, sucias, brillantes o no planas podrán afectar el funcionamiento del mouse. El uso de un pad es estrictamente recomendado.



Piezas	Pb	Hg	Cd	Cr(VI)	PBB	PBDE
Piezas de plástico	○	○	○	○	○	○
Piezas de metal	○	○	○	○	○	○
Componentes del circuito	○	○	○	○	○	○
Cable	○	○	○	○	○	○

Nota:
 ○ = indica el porcentaje de sustancias dañinas o tóxicas en las piezas.

Nuestros productos no contienen sustancias tóxicas o dañinas y son amigables con el medio ambiente. Nuestros productos pueden ser reciclables.



Nombre del producto
 La garantía es válida dentro de los 18 meses a partir de la fecha de compra.

Cliente
 Nombre: _____
 Teléfono: _____ Código postal: _____
 Dirección: _____

Mayorista
 Dirección: _____
 Teléfono: _____ Código postal: _____