



REDRAGON 红龙

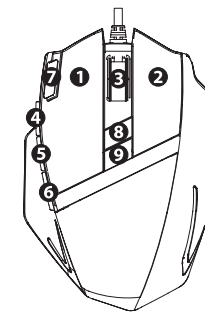
MAMMOTH
激光游戏鼠标 猛犸
LASER GAMING MOUSE

有线激光游戏鼠标使用说明书
WIRED LASER GAMING MOUSE
OPERATING INSTRUCTIONS

- 尊敬的用户，感谢您选择 REDRAGON 红龙 牌产品，为了保护您的合法权益，更好的为您服务，我公司严格按照中华人民共和国《微型计算机商品修理更换退货责任规定》，为您提供三包售后服务，产品保修说明如下：
- 自购买之日起，在正常使用情况下，由电气性能不良引起的产品故障，可得到 8 个月的保修服务，但人为破坏（如自行拆卸、搬运破坏、磕碰摔损、进水泡水、输入电流电压不当等），自然灾害（如火灾、水灾、地震、鼠害等）所引起的损害，不在此保修范围。
 - 消耗品（如脚贴）及配件的更换，不属于保修卡保修的范围。
 - 本保修卡所列各栏，请如实填写，并盖有经销店印章方视为有效。
 - 本保修卡一旦遗失不再补发，请务必妥善保管。
 - 本保修卡只限于中华人民共和国境内有效。

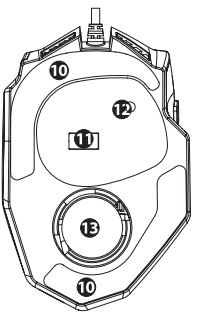
系统支持

Windows XP/Vista/Win7/Win8，无需驱动。



功能说明

- 左键。
- 右键。
- 滚轮键，向下按动滚轮可作中键使用。
- 侧键，默认为键盘 ALT 键。
- 侧键，默认为键盘 CTRL 键。
- 侧键，默认为键盘 SHIFT 键。
- 火力键，默认功能为 3 连击左键。
- DPI+ 键，默认功能为提高光标移动速度。
- DPI- 键，默认功能为降低光标移动速度。



- 特氟龙脚贴，大面积耐磨材料让鼠标移动更顺滑。
- 激光传感器，符合人眼安全标准。
- 底部模式切换键，每按 1 次，鼠标会在 5 组用户模式中依次切换。
- 内置砵码仓，能装载多达 8 个砵码，用户可通过调整砵码的数量和位置，来调节鼠标的重量和重心。砵码仓门逆时针旋转为打开，顺时针旋转为关闭。

灯光说明

- 模式指示灯。位于滚轮键下方，通过变换 5 种颜色，来表示鼠标当前处于那组用户模式（默认红色极速模式）：
黄色 - 影音模式
绿色 - 上网模式
蓝色 - 游戏模式
紫色 - 高速模式
红色 - 极速模式
- DPI 指示灯。位于 8、9 号键下方，通过变换 5 种颜色，来表示鼠标当前处于那个 DPI 档位（默认档位 5）：
黄色 - 档位 1 (1000DPI)
绿色 - 档位 2 (2000DPI)
蓝色 - 档位 3 (4000DPI)
紫色 - 档位 4 (8200DPI)
红色 - 档位 5 (16400DPI)
- 氛围灯。共 5 个，位于鼠标的左前方、右前方、左后方、右后方、LOGO 下方，支持 1600 万种颜色选择，并支持呼吸速度和灯光亮度的调节



软件说明

- 用户可以通过电脑上安装的专用软件，进行以下设置：
- 任意调整鼠标的 DPI 速度（范围：50 至 16400 DPI）。
 - 宏定义功能，最长能录制 127 个动作，一键触发。
 - 连击键功能，能设定按键的点击次数和延迟时间。
 - 自行设置机身灯光的不同颜色和呼吸效果。
 - 自由改变多达 9 个鼠标按键的功能。
 - 能记忆 5 组不同的用户模式，使用底部模式按键切换。专用软件请前往官方网站下载：www.redragonzone.com

常见问题

- 若鼠标没有反应，请检查鼠标接口是否正确插入电脑上对应的 USB 端口中，或尝试将鼠标接口插入电脑上的其他 USB 端口。
- 若鼠标光标在显示器上移动缓慢、跳动或出现间歇性反应，请尝试在其他平面上使用鼠标，深色、脏污、凹凸、光亮的平面可能会对鼠标正常移动造成影响。建议用户在鼠标垫上使用鼠标。

部件名称	铅 (Pb)	汞 (Hg)	镉 (Cd)	六价铬 (Cr(VI))	多溴联苯 (PBB)	多溴二苯醚 (PBDE)
塑料部件	○	○	○	○	○	○
金属部件	○	○	○	○	○	○
电路板组件	○	○	○	○	○	○
电缆	○	○	○	○	○	○

备注：
○ = 表示该有毒有害物质在该部件所有均质材料中的含量均在 SJ/T 11363-2006 标准规定的限量要求以下。

环境保护使用期限：
根据中华人民共和国《电子信息产品污染控制管理办法》，在中华人民共和国境内销售的电子信息产品必须标示此标志。该电子信息产品不含有毒有害物质或元素，是绿色环保的产品，其废弃后可以回收利用，不应随意丢弃。



REDRAGON 红龙

MAMMOTH
激光游戏鼠标 猛犸
LASER GAMING MOUSE

有线激光游戏鼠标使用说明书
WIRED LASER GAMING MOUSE
OPERATING INSTRUCTIONS

Dear user

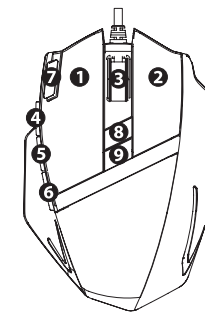
Thank you for choosing REDRAGON 红龙 brand. To protect your right and for better customer service, we would ask you to pay attention to our warranty rules.

- With in 18 months from purchase date, repair guaranteed for failure due to circuit electrical problems. Man-made damages, such as disassembly, improper collide, improper into water, improper plugged current or voltage etc, and natural disasters, such as fire, flood, earthquake, rat etc, caused damaged, are not included.
- Consumable parts (such as foot stick) and spare parts replacement, are not included in our warranty.
- Please fill in the warranty card and warranty card is valid with the stamp of the wholesaler.
- This warranty card will not be reissued once lost, please keep it in safe.

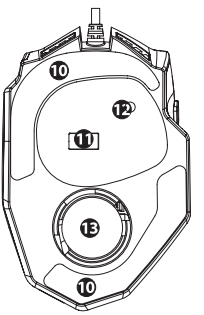
S.O. support

Windows XP/Vista/Win7/Win8, driver exemption.

Keys instruction



- Left mouse button
- Right mouse button
- Roller (Clicked as middle mouse button)
- Side button (Defaulted to ALT)
- Side button (Defaulted to CTRL)
- Side button (Defaulted to SHIFT)
- Power button (Defaulted to three times clicking left mouse button)
- DPI+ button (Defaulted to speed up the cursor)
- DPI- button (Defaulted to speed down the cursor)



- TEFLON feet pads (extended durable material for fast and fine sliding)
- Laser sensor (compliant with eyes safety standard)
- Bottom mode switch button (click to switch mode among the five user modes in turn)
- Built-in 8 turning weights compartment (Weight and gravity center adjusted with the quantity and position of the turning weights; counterclockwise rotation to open while clockwise rotation to close)

LED light instructions

- Mode indicator light: Five colors to indicate the mode which is under the roller (defaulted to RED ULTIMATE MODE)
Yellow--Multimedia mode
Green--Surfing mode
Blue--Gaming mode
Purple--High speed mode
Red--Ultimate mode
- DPI indicator light: Five colors to indicate DPI which is under the 8, 9 button (Defaulted to DPI 5)
(1000DPI) Yellow--DPI 1 (1000DPI)
(2000DPI) Green--DPI 2 (2000DPI)
(4000DPI) Blue--DPI 3 (4000DPI)
(8200DPI) Purple--DPI 4 (8200DPI)
(16400DPI) Red--DPI 5 (16400DPI)
- Breath Light at left front, right front, left back, right back and LOGO with adjustable 16000000 colors, breath frequency and light intensity

Software Instructions

- Through the specific software installed on your computer, you can make the following settings:
- Adjust the mouse DPI speed (range: from 50 to 16400 DPI).
 - Macro definition function: you can record 127 actions, trigger by one key.
 - Combo key function: you can set click times and delay times of key.
 - Customize the mouse lighting and respiratory effect.
 - Customize the function of the mouse buttons (9 buttons at most).
 - Memory of 5 groups working mode, switch through button key.

To download the specific software, please visit our official website: www.redragonzone.com

Q&A

- If the mouse is not responding, please check whether the mouse is plugged correctly in the corresponding computers USB port, or try another USB ports.
- If the mouse is moving slowly, jumping or with delay, please try another surface. Dark, dirty, un-flat, bright surfaces may affect the performance of mouse. Mouse pad strongly recommended.



Piece parts	Pb	Hg	Cd	Cr(VI)	PBB	PBDE
Plastic parts	○	○	○	○	○	○
Metal parts	○	○	○	○	○	○
Circuit components	○	○	○	○	○	○
Cable	○	○	○	○	○	○

Note:
○ = indicates the percentage of toxic or harmful substances in the parts.

Our products do not contain toxic or harmful substances and environment friendly, it can be recycled.

商品名称	从购买日起 年 月 日 18个月有效		
顾客	姓名：		
	电话：	邮编：	
经销商名称	地址：		
	电话：	邮编：	

Name of commodity	Day Month Year		
	Warranty is valid within 18 months from the purchase date.		
Customer	Name:		
	Tel:	Zip code:	
Wholesaler	Address:		
	Tel:	Zip code:	

REDRAGON 红龙



东莞市丰润计算机有限公司
Eastern Times Technology Co., Ltd
地址：广东省东莞市凤岗镇油甘埔村丰润工业园
Fenggun Industrial Area, Youganpu Village, Fenggang Town,
Dongguan City, GuangDong Province, China.
service@redragonzone.com
www.redragonzone.com

REDRAGON 红龙



东莞市丰润计算机有限公司
Eastern Times Technology Co., Ltd
地址：广东省东莞市凤岗镇油甘埔村丰润工业园
Fenggun Industrial Area, Youganpu Village, Fenggang Town,
Dongguan City, GuangDong Province, China.
service@redragonzone.com
www.redragonzone.com